

GUIDE

PATRIMOINE

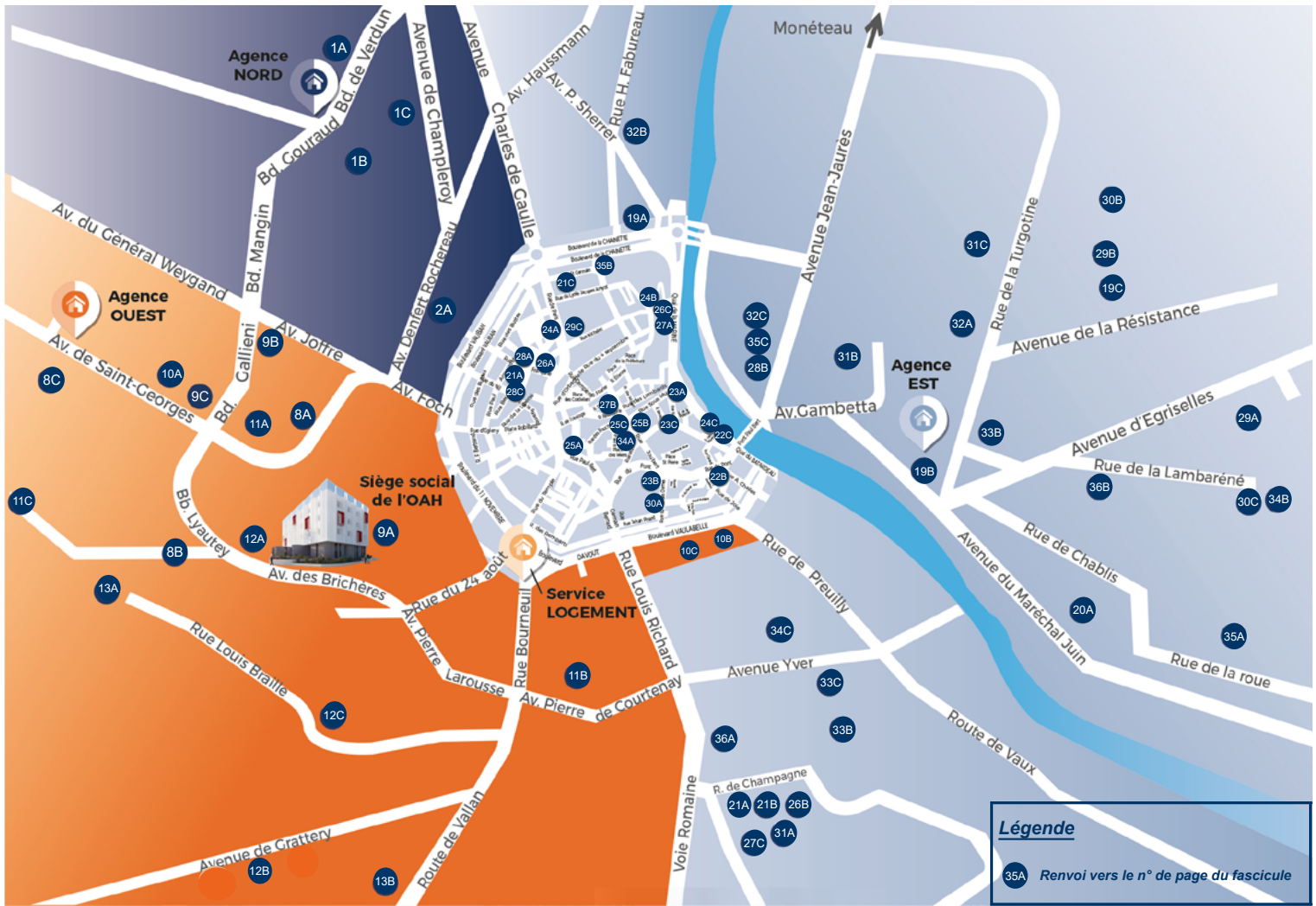
ILLUSTRÉ



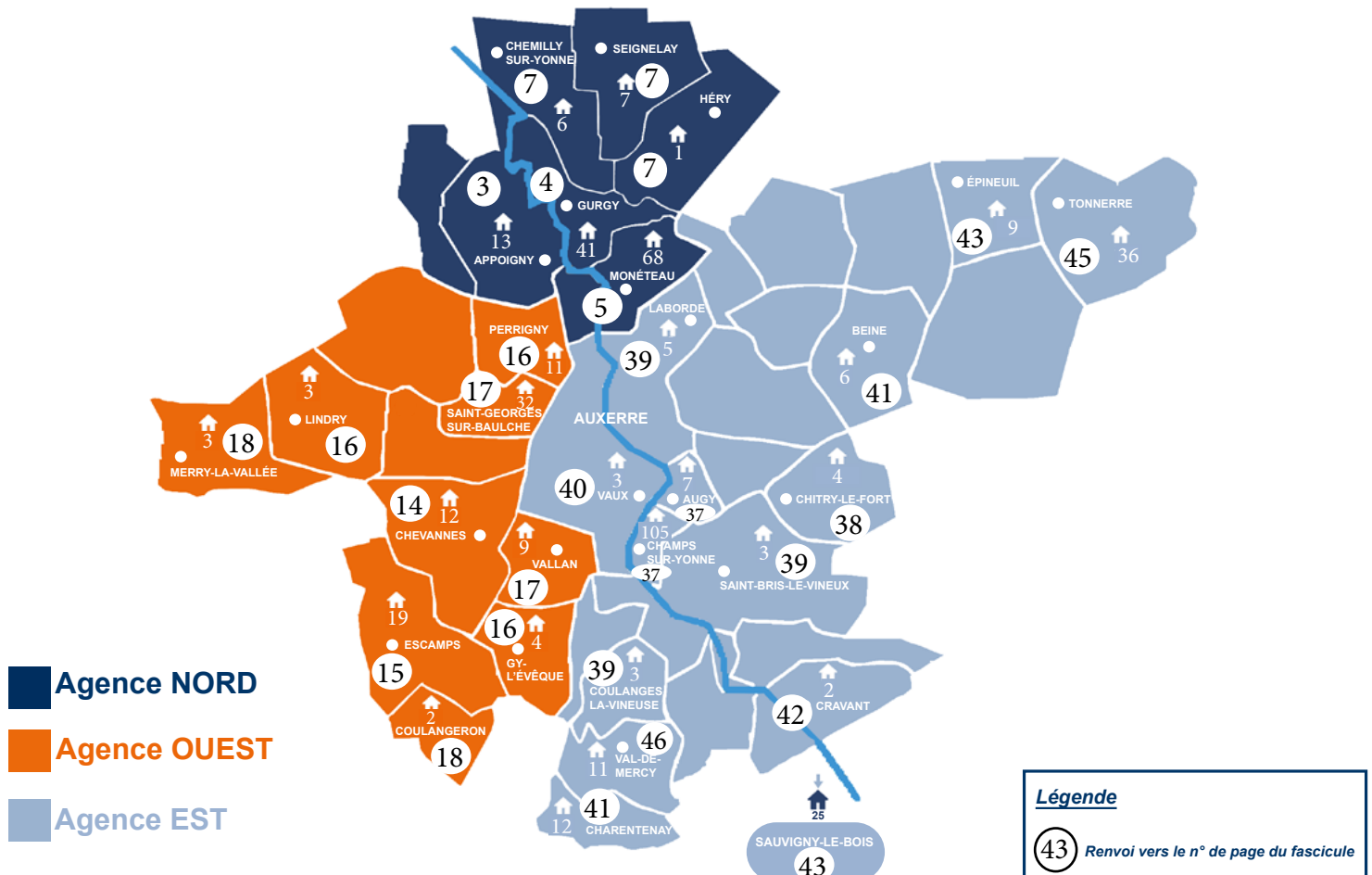
oah.fr


OFFICE AUXERROIS DE L'HABITAT

Le patrimoine de l'OAH sur Auxerre



Le patrimoine de l'OAH sur l'Auxerrois



L'OAH

Un siège, un pôle technique, un service logement...

LE SIÈGE

- ✓ Adresse → 12, avenue des Brichères
- ✓ Tél. : 03.86.72.59.00
- ✓ Horaires d'ouverture :
Du lundi au jeudi de 8h30 à 11h30 et de 14h00 à 17h00.
Le vendredi de 8h30 à 11h30 et 14h00 à 16h00.



LE PÔLE TECHNIQUE

- ✓ Adresse → Route de Vallan



LE SERVICE LOGEMENT

- ✓ Adresse → 4, rue d'Eckmühl
- ✓ Tél. : 03.76.72.05.00
- ✓ service.logement@oah.fr
- ✓ Horaires d'ouverture :
Du lundi au vendredi de 8h00 à 12h00.



L'OAH

Trois agences

L'AGENCE NORD

- ✓ Adresse → 3 bis, allée de Beauvoir
- ✓ Tél. : 03.86.18.07.40
- ✓ agence.nord@oah.fr
- ✓ Horaires d'ouverture :
Du lundi au vendredi de 8h00 à 12h00.



L'AGENCE OUEST

- ✓ Adresse → 43, rue Cézanne.
- ✓ Tél. : 03.86.18.07.50
- ✓ agence.ouest@oah.fr
- ✓ Horaires d'ouverture :
Du lundi au vendredi de 8h00 à 12h00.



L'AGENCE EST

- ✓ Adresse → 2 bis, rue du Commandant-Lamy
- ✓ Tél. : 03.86.18.06.70
- ✓ agence.est@oah.fr
- ✓ Horaires d'ouverture :
Du lundi au vendredi de 8h00 à 12h00.



SAINT-SIMÉON

- ✓ Construction → 1974.
- ✓ Collectif.
- ✓ Chauffage : Gaz collectif.
- ✓ Ascenseur : Oui.
- ✓ Parking aérien.
- ✓ Garage aérien.

Typologies, loyers, surfaces moyennes

- ✓ 10 T1 - 237 € - 42 m²
- ✓ 374 T2 - 280 € - 56 m²
- ✓ 590 T3 - 322 € - 68 m²
- ✓ 280 T4 - 370 € - 82 m²
- ✓ 17 T5 - 423 € - 99 m²



LES ROSOIRS

- ✓ Construction → 1957.
- ✓ Collectif.
- ✓ Chauffage : Gaz collectif et individuel.
- ✓ Ascenseur : Non.
- ✓ Parking aérien.
- ✓ Garage aérien.

Typologies, loyers, surfaces moyennes

- ✓ 14 T1 - 173 € - 28 m²
- ✓ 134 T2 - 203 € - 35 m²
- ✓ 256 T3 - 247 € - 51 m²
- ✓ 130 T4 - 298 € - 66 m²
- ✓ 14 T5 - 332 € - 76 m²



LÉON-PEIGNÉ

- ✓ Acquisition → 2001.
- ✓ Collectif.
- ✓ Chauffage : Gaz collectif.
- ✓ Ascenseur : Non.
- ✓ Parking aérien.
- ✓ Garage : Non.

Typologies, loyers, surfaces moyennes

- ✓ 4 T3 - 422 € - 73 m²



Rés. JEMMAPES

- ✓ Construction → 1994.
- ✓ Collectif.
- ✓ Chauffage : Électrique.
- ✓ Ascenseur : Non.
- ✓ Parking souterrain (15 places) - parking aérien (67 places).
- ✓ Garage souterrain (37 places).

Typologies, loyers, surfaces moyennes

- ✓ 30 T1 - 185 € - 25 m²
- ✓ 20 T2 - 304 € - 49 m²
- ✓ 19 T3 - 454 € - 81 m²
- ✓ 10 T4 - 501 € - 91 m²



Rés. ROUTE DE MONÉTEAU

- ✓ Construction → 2014.
- ✓ Individuel.
- ✓ Chauffage : Électrique.
- ✓ Ascenseur : Non.
- ✓ Parking : Non.
- ✓ Garage : Non.

Typologies, loyers, surfaces moyennes

- ✓ 4 T1 - 179 € - 26 m²



APPOIGNY

Rés. MARLOT

- ✓ Réhabilitation → 2016.
- ✓ Collectif et individuel.
- ✓ Chauffage : Gaz individuel.
- ✓ Ascenseur : Non.
- ✓ Parking aérien (pour le collectif).
- ✓ Garage : Non.

Typologies, loyers, surfaces moyennes

- ✓ 2 T3 - 337 € - 58 m²
- ✓ 1 T4 - 422 € - 75 m²



Hameau DU CHÂTEAU DE RÉGENNES

- ✓ Construction → 2008.
- ✓ Collectif.
- ✓ Chauffage : Électrique.
- ✓ Ascenseur : Non.
- ✓ Parking : Oui.
- ✓ Garage aérien.

Typologies, loyers, surfaces moyennes

- ✓ 2 T3 - 512 € - 77 m²
- ✓ 2 T4 - 483 € - 88 m²
- ✓ 1 T5 - 558 € - 105 m²



FONTAINE-GILLOTTE

- ✓ Construction → 2019.
- ✓ Individuel.
- ✓ Chauffage : pompe/chaaleur.
- ✓ Ascenseur : Non.
- ✓ Parking : Oui.
- ✓ Garage : Oui.

Typologies, loyers, surfaces moyennes

- ✓ 2 T3 - 365 € - 72 m²
- ✓ 3 T4 - 437 € - 88 m²



GURGY

Rés. DE LA VALLÉE

- ✓ Construction → 1987.
- ✓ Individuel.
- ✓ Chauffage : Gaz individuel et eau chaude solaire.
- ✓ Ascenseur : Non.
- ✓ Parking : Non.
- ✓ Garage aérien.

Typologies, loyers, surfaces moyennes

- ✓ 2 T3 - 423 € - 66 m²
- ✓ 14 T4 - 504 € - 85 m²
- ✓ 3 T5 - 577 € - 95 m²



FONDATION DEMAUX

- ✓ Acquisition → 1992.
- ✓ Collectif.
- ✓ Chauffage : Électrique.
- ✓ Ascenseur : Non.
- ✓ Parking aérien.
- ✓ Garage : Non.

Typologies, loyers, surfaces moyennes

- ✓ 4 T1 - 235 € - 36 m²
- ✓ 2 T2 - 266 € - 46 m²
- ✓ 4 T3 - 330 € - 65 m²



Rés. LA VALLÉE DE LA CANNETIÈRE

- ✓ Construction → 2011.
- ✓ Individuel.
- ✓ Chauffage : Gaz individuel et eau chaude solaire.
- ✓ Ascenseur : Non.
- ✓ Parking : Non.
- ✓ Garage aérien.

Typologies, loyers, surfaces moyennes

- ✓ 2 T2 - 364 € - 54 m²
- ✓ 6 T3 - 424 € - 71 m²
- ✓ 3 T4 - 494 € - 85 m²
- ✓ 1 T5 - 594 € - 105 m²



MONÉTEAU

DOMAINE DES PRÉS-HAUTS 2

- ✓ Construction → 2009.
- ✓ Collectif.
- ✓ Chauffage : Électrique.
- ✓ Ascenseur : Non
- ✓ Parking : Non.
- ✓ Garage aérien.

Typologies, loyers, surfaces moyennes

- ✓ 10 T4 - 473 € - 90 m²



Rés. SÉQUOÏA

- ✓ Construction → 1995.
- ✓ Collectif.
- ✓ Chauffage : Électrique / au sol / gaz individuel.
- ✓ Ascenseur : Non.
- ✓ Parking aérien.
- ✓ Garage aérien.

Typologies, loyers, surfaces moyennes

- ✓ 3 T1 - 244 € - 34 m²
- ✓ 12 T2 - 307 € - 48 m²
- ✓ 15 T3 - 412 € - 69 m²
- ✓ 3 T4 - 476 € - 80 m²



DOMAINE DES PRÉS-HAUTS 1

- ✓ Construction → 2009.
- ✓ Individuel.
- ✓ Chauffage : Électrique.
- ✓ Ascenseur : Non
- ✓ Parking : Non.
- ✓ Garage aérien.

Typologies, loyers, surfaces moyennes

- ✓ 7 T4 - 532 € - 94 m²
- ✓ 1 T6 - 677 € - 129 m²



MONÉTEAU

LA SEIGLÉE

- ✓ Construction → 2013.
- ✓ Individuel.
- ✓ Chauffage : Gaz individuel.
- ✓ Ascenseur : Non.
- ✓ Parking : Non.
- ✓ Garage aérien.

Typologies, loyers, surfaces moyennes

- ✓ 1 T2 - 318 € - 53 m²
- ✓ 4 T3 - 367 € - 69 m²
- ✓ 7 T4 - 452 € - 86 m²
- ✓ 1 T5 - 523 € - 101 m²



Rés. ROUTE DE MONÉTEAU

- ✓ Construction → 2014.
- ✓ Individuel.
- ✓ Chauffage : Électrique.
- ✓ Ascenseur : Non.
- ✓ Parking : Non.
- ✓ Garage : Non.

Typologies, loyers, surfaces moyennes

- ✓ 4 T1 - 179 € - 26 m²



CHEMILLY-SUR-YONNE

Hameau DU BARREAU

- ✓ Construction → 2008.
- ✓ Individuel.
- ✓ Chauffage : Gaz individuel.
- ✓ Ascenseur : Non.
- ✓ Parking : Non.
- ✓ Garage aérien.

Typologies, loyers, surfaces moyennes

- ✓ 2 T3 - 438 € - 75 m²
- ✓ 3 T4 - 497 € - 88 m²
- ✓ 1 T5 - 575 € - 105 m²



HÉRY

Rés. RUE DU TARTRE

- ✓ Construction → 1962.
- ✓ Individuel.
- ✓ Chauffage : Gaz individuel.
- ✓ Ascenseur : Non.
- ✓ Parking : Non.
- ✓ Garage aérien.

Typologies, loyers, surfaces moyennes

- ✓ 1 T2 - 264 € - 49 m²



SEIGNELAY

Hameau PIERRE- PARENT

- ✓ Construction → 2012.
- ✓ Individuel.
- ✓ Chauffage : Gaz individuel.
- ✓ Ascenseur : Non.
- ✓ Parking : Non.
- ✓ Garage aérien.

Typologies, loyers, surfaces moyennes

- ✓ 2 T3 - 376 € - 69 m²
- ✓ 3 T4 - 426 € - 84 m²
- ✓ 2 T5 - 459 € - 96 m²



BOUSSICATS 1

- ✓ Construction → 1931-1935.
- ✓ Réhabilitation → 2020.
- ✓ Collectif.
- ✓ Chauffage : Gaz individuel.
- ✓ Ascenseur : Non.
- ✓ Parking : Non.
- ✓ Garage aérien.

Typologies, loyers, surfaces moyennes

- ✓ 24 T2 - 174 € - 27 m²
- ✓ 88 T3 - 233 € - 44 m²
- ✓ 29 T4 - 271 € - 55 m²



LA BAHIA

- ✓ Construction → 1960.
- ✓ Réhabilitation → 1993.
- ✓ Collectif.
- ✓ Chauffage : Gaz collectif.
- ✓ Ascenseur : Non.
- ✓ Parking aérien.
- ✓ Garage : Non.

Typologies, loyers, surfaces moyennes

- ✓ 9 T2 - 251 € - 45 m²
- ✓ 70 T3 - 297 € - 58 m²
- ✓ 50 T4 - 334 € - 70 m²
- ✓ 10 T5 - 377 € - 81 m²



SAINT-GEORGES

- ✓ Construction → 1963.
- ✓ Réhabilitation → 1995.
- ✓ Collectif.
- ✓ Chauffage : Gaz collectif.
- ✓ Ascenseur : Non.
- ✓ Parking aérien.
- ✓ Garage aérien.

Typologies, loyers, surfaces moyennes

- ✓ 6 T2 - 237 € - 43 m²
- ✓ 16 T3 - 308 € - 62 m²
- ✓ 16 T4 - 350 € - 74 m²
- ✓ 8 T5 - 415 € - 91 m²



COLETTE

- ✓ Construction → 1961.
- ✓ Réhabilitation → 1995.
- ✓ Collectif.
- ✓ Chauffage : Gaz Collectif et eau chaude collective.
- ✓ Ascenseur : Oui.
- ✓ Parking : Non.
- ✓ Garage aérien.

Typologies, loyers, surfaces moyennes

- ✓ 14 T2 - 264 € - 45 m²
- ✓ 15 T3 - 333 € - 61 m²
- ✓ 13 T4 - 377 € - 72 m²
- ✓ 4 T5 - 409 € - 83 m²



BOUSSICATS 2

- ✓ Construction → 1965.
- ✓ Réhabilitation → 1995.
- ✓ Collectif.
- ✓ Chauffage : Gaz collectif.
- ✓ Ascenseur : Non.
- ✓ Parking : Non.
- ✓ Garage : Non.

Typologies, loyers, surfaces moyennes

- ✓ 8 T2 - 241 € - 42 m²
- ✓ 8 T3 - 315 € - 62 m²
- ✓ 8 T4 - 359 € - 74 m²
- ✓ 4 T5 - 422 € - 91 m²



SAINTE-GENEVIÈVE

- ✓ Construction → De 1968 à 1972.
- ✓ Réhabilitation → 2011 à 2017.
- ✓ Collectif.
- ✓ Chauffage : Gaz collectif.
- ✓ Ascenseur : Oui.
- ✓ Parking : Oui.
- ✓ Garage : Non.

Typologies, loyers, surfaces moyennes

- ✓ 76 T1 - 220 € - 38 m²
- ✓ 148 T2 - 255 € - 49 m²
- ✓ 260 T3 - 313 € - 66 m²
- ✓ 261 T4 - 358 € - 76 m²
- ✓ 81 T5 - 422 € - 97 m²
- ✓ 9 T6 - 505 € - 119 m²



Résidence du PARC

- ✓ Construction → 1972
- ✓ Collectif.
- ✓ Chauffage : Gaz collectif.
- ✓ Ascenseur : Oui.
- ✓ Parking : Non.
- ✓ Garage souterrain et aérien.

Typologies, loyers, surfaces moyennes

- ✓ 6 T1 - 222 € - 37 m²
- ✓ 56 T2 - 304 € - 52 m²
- ✓ 96 T3 - 378 € - 70 m²
- ✓ 1 T4 - 422 € - 92 m²



A

Rés. VAULABELLE

- ✓ Construction → 1993
- ✓ Collectif.
- ✓ Chauffage : Électrique.
- ✓ Ascenseur : Oui.
- ✓ Parking : Non.
- ✓ Garage : Non.

Typologies, loyers, surfaces moyennes

- ✓ 5 T1 - 222 € - 45 m²
- ✓ 9 T2 - 300 € - 50 m²
- ✓ 22 T3 - 387 € - 71 m²
- ✓ 3 T4 - 447 € - 84 m²



B

Rés. GÉROT

- ✓ Construction → 1993.
- ✓ Collectif.
- ✓ Chauffage : Électrique.
- ✓ Ascenseur : Oui.
- ✓ Parking : Non.
- ✓ Garage souterrain.

Typologies, loyers, surfaces moyennes

- ✓ 12 T1 - 306 € - 45 m²
- ✓ 15 T2 - 399 € - 64 m²
- ✓ 33 T3 - 450 € - 76 m²
- ✓ 14 T4 - 524 € - 93 m²
- ✓ 9 T5 - 636 € - 117 m²
- ✓ 1 T6 - 777 € - 140 m²



C

PIERRE-ET-MARIE-CURIE

- ✓ Construction → 1996.
- ✓ Collectif et individuel.
- ✓ Chauffage : Gaz collectif et individuel.
- ✓ Ascenseur : Non.
- ✓ Parking aérien.
- ✓ Garage aérien.

Typologies, loyers, surfaces moyennes

- ✓ 1 T2 - 388 € - 62 m²
- ✓ 9 T3 - 395 € - 64 m²
- ✓ 7 T4 - 452 € - 74 m²



Rés. JEANNE-HÉROLD

- ✓ Acquisition → 2003.
- ✓ Réhabilitation → 2005.
- ✓ Collectif.
- ✓ Chauffage : Gaz individuel.
- ✓ Ascenseur : Oui.
- ✓ Parking aérien.
- ✓ Garage : Non.

Typologies, loyers, surfaces moyennes

- ✓ 16 T1 - 221 € - 33 m²
- ✓ 10 T2 - 280 € - 46 m²
- ✓ 14 T3 - 351 € - 63 m²



Hameau DES BRICHÈRES

- ✓ Construction → De 2004 à 2012.
- ✓ Individuel superposé.
- ✓ Chauffage : Gaz individuel et eau chaude solaire.
- ✓ Ascenseur : Non.
- ✓ Parking : Non.
- ✓ Garage aérien.

Typologies, loyers, surfaces moyennes

- ✓ 19 T2 - 291 € - 50 m²
- ✓ 88 T3 - 369 € - 67 m²
- ✓ 83 T4 - 432 € - 82 m²
- ✓ 16 T5 - 485 € - 94 m²
- ✓ 6 T6 - 560 € - 120 m²



VILLA COLETTE

- ✓ Construction → 2008.
- ✓ Collectif.
- ✓ Chauffage : Électrique.
- ✓ Ascenseur : Non.
- ✓ Parking souterrain.
- ✓ Garage : Non.

Typologies, loyers, surfaces moyennes

- ✓ 3 T2 - 334 € - 56 m²
- ✓ 3 T3 - 398 € - 62 m²



A

GRATTERY 1 ET 2

- ✓ Construction → 2009.
- ✓ Collectif et individuel.
- ✓ Chauffage : Individuel et eau chaude solaire.
- ✓ Ascenseur : Non
- ✓ Parking : Non.
- ✓ Garage attenant au logement (38).

Typologies, loyers, surfaces moyennes

- ✓ 7 T2 - 347 € - 58 m²
- ✓ 20 T3 - 404 € - 70 m²
- ✓ 22 T4 - 463 € - 82 m²
- ✓ 7 T5 - 509 € - 95 m²
- ✓ 2 T6 - 519 € - 106 m²



B

COULÉE VERTE

- ✓ Construction → 2013.
- ✓ Collectif.
- ✓ Chauffage : Gaz individuel et eau chaude solaire.
- ✓ Ascenseur : Non.
- ✓ Parking : Non.
- ✓ Garage aérien.

Typologies, loyers, surfaces moyennes

- ✓ 5 T2 - 332 € - 49 m²
- ✓ 10 T3 - 379 € - 64 m²
- ✓ 13 T4 - 430 € - 75 m²
- ✓ 2 T5 - 554 m² - 94 m²



C

ROUTE DE TOUCY

- ✓ Construction → 2014.
- ✓ Individuel.
- ✓ Chauffage : Électrique.
- ✓ Ascenseur : Non.
- ✓ Parking : Non.
- ✓ Garage : Non.

Typologies, loyers,

surfaces moyennes

- ✓ 8 T1 - 179 € - 26 m²



ROUTE DE CHEVANNES

- ✓ Construction → 2014.
- ✓ Individuel.
- ✓ Chauffage : Électrique.
- ✓ Ascenseur : Non.
- ✓ Parking : Non.
- ✓ Garage : Non.

Typologies, loyers,

surfaces moyennes

- ✓ 5 T1 - 179 € - 26 m²



CHEVANNES

Ham. de la FONTAINE MADAME

- ✓ Construction → 1994.
- ✓ Individuel.
- ✓ Chauffage : Électrique.
- ✓ Ascenseur : Non.
- ✓ Parking : Non.
- ✓ Garage : Oui.

Typologies, loyers, surfaces moyennes

- ✓ 6 T4 - 473 € - 98 m²



Rés. PORTE D'EN-BAS

- ✓ Acquisition → 2003.
- ✓ Collectif.
- ✓ Chauffage : Électrique.
- ✓ Ascenseur : Non.
- ✓ Parking : Non.
- ✓ Garage : Non.

Typologies, loyers, surfaces moyennes

- ✓ 2 T3 - 377 € - 70 m²



Rés. JEAN-RENOULT

- ✓ Acquisition → 2005.
- ✓ Collectif.
- ✓ Chauffage : Électrique.
- ✓ Ascenseur : Non.
- ✓ Parking : Non.
- ✓ Garage : Non.

Typologies, loyers, surfaces moyennes

- ✓ 2 T2 - 297 € - 47 m²
- ✓ 1 T3 - 386 € - 69 m²
- ✓ 1 T4 - 432 € - 80 m²



ESCAMPS

LE FAUBOURG DU PRESOIR

- ✓ Construction → 2001.
- ✓ Collectif.
- ✓ Chauffage : Électrique.
- ✓ Ascenseur : Non.
- ✓ Parking : Non.
- ✓ Garage : Oui.

Typologies, loyers, surfaces moyennes

- ✓ 6 T3 - 395 € - 67 m²
- ✓ 3 T4 - 471 € - 81 m²
- ✓ 1 T5 - 561 € - 112 m²



LA CARILLONNEUSE

- ✓ Construction → 1850.
- ✓ Acquisition → 2008.
- ✓ Individuel.
- ✓ Chauffage : Électrique.
- ✓ Ascenseur : Non.
- ✓ Parking aérien.
- ✓ Garage : Non.

Typologies, loyers, surfaces moyennes

- ✓ 2 T2 - 295 € - 45 m²
- ✓ 2 T4 - 494 € - 89 m²



LE CLOS DU THÉAU

- ✓ Construction → 2009.
- ✓ Individuel.
- ✓ Chauffage : Gaz.
- ✓ Ascenseur : Non.
- ✓ Parking : Non.
- ✓ Garage : Oui.

Typologies, loyers, surfaces moyennes

- ✓ 2 T3 - 422 € - 74 m²
- ✓ 2 T4 - 468 € - 84 m²
- ✓ 1 T5 - 550 € - 103 m²



GY-L'ÉVÊQUERés. VAL DU VIGNEAU

- ✓ Construction → 1770.
- ✓ Individuel.
- ✓ Chauffage : Gaz individuel.
- ✓ Ascenseur : Non.
- ✓ Parking aérien.
- ✓ Garage : Non.

Typologies, loyers, surfaces moyennes

- ✓ 3 T3 - 378 € - 65 m²
- ✓ 1 T4 - 540 € - 101 m²

LINDRYRés. LE CHÂTEAU

- ✓ Acquisition → 2004.
- ✓ Collectif.
- ✓ Chauffage : Gaz individuel.
- ✓ Ascenseur : Non.
- ✓ Parking aérien.
- ✓ Garage : Non.

Typologies, loyers, surfaces moyennes

- ✓ 3 T3 - 439 € - 72 m²

PERRIGNYHam. DES FORTES-TERRES

- ✓ Construction → 1993.
- ✓ Individuel.
- ✓ Chauffage : Gaz individuel.
- ✓ Ascenseur : Non.
- ✓ Parking : Non.
- ✓ Garage : Oui.

Typologies, loyers, surfaces moyennes

- ✓ 7 T3 - 453 € - 76 m²
- ✓ 4 T4 - 514 € - 97 m²



SAINT-GEORGES-SUR-BAULCHERés. LE VILLAGE

- ✓ Construction → 1992.
- ✓ Collectif.
- ✓ Chauffage : Électrique.
- ✓ Ascenseur : Oui.
- ✓ Parking aérien.
- ✓ Garage : Non.

Typologies, loyers, surfaces moyennes

- ✓ 2 T1 - 306 € - 57 m²
- ✓ 10 T2 - 344 € - 65 m²
- ✓ 14 T3 - 368 € - 71 m²
- ✓ 6 T4 - 421 € - 83 m²

VALLANRés. DES TOURNANTS

- ✓ Acquisition → 1998.
- ✓ Collectif.
- ✓ Chauffage : Électrique.
- ✓ Ascenseur : Non.
- ✓ Parking : Non.
- ✓ Garage : Non.

Typologies, loyers, surfaces moyennes

- ✓ 2 T3 - 325 € - 56 m²

LES BRIVAUX

- ✓ Construction → 2013.
- ✓ Individuel.
- ✓ Chauffage : Gaz individuel et eau chaude solaire.
- ✓ Ascenseur : Non.
- ✓ Parking : Non.
- ✓ Garage : Oui.

Typologies, loyers, surfaces moyennes

- ✓ 3 T3 - 390 € - 69 m²
- ✓ 3 T4 - 449 € - 82 m²
- ✓ 1 T5 - 473 € - 97 m²



COULANGERONPLACE DU VILLAGE

- ✓ Construction → 1945.
- ✓ Acquisition → 2005.
- ✓ Individuel.
- ✓ Chauffage : Électrique.
- ✓ Ascenseur : Non.
- ✓ Parking : Non.
- ✓ Garage : Oui (1).

Typologies, loyers, surfaces moyennes

- ✓ 2 T4 - 465 € - 87 m²

MERRY-LA-VALLÉEROUTE DE TOUCY

- ✓ Acquisition → 2009.
- ✓ Collectif.
- ✓ Chauffage : Gaz propane.
- ✓ Ascenseur : Non.
- ✓ Parking aérien.
- ✓ Garage : Non.

Typologies, loyers, surfaces moyennes

- ✓ 1 T2 - 294 € - 46 m²
- ✓ 1 T3 - 375 € - 63 m²
- ✓ 1 T5 - 550 € - 103 m²



CLAIRIONS

- ✓ Construction → 1955.
- ✓ Réhabilitation → 2004.
- ✓ Collectif.
- ✓ Chauffage : Gaz collectif.
- ✓ Ascenseur : Non.
- ✓ Parking : Non.
- ✓ Garage souterrain (10).

Typologies, loyers, surfaces moyennes

- ✓ 24 T1 - 195 € - 31 m²
- ✓ 58 T3 - 284 € - 57 m²
- ✓ 1 T4 - 314 € - 65 m²



SAINT-GERVAIS

- ✓ Construction → 1957.
- ✓ Collectif.
- ✓ Chauffage : Gaz individuel.
- ✓ Ascenseur : Non.
- ✓ Parking aérien.
- ✓ Garage aérien.

Typologies, loyers, surfaces moyennes

- ✓ 30 T2 - 182 € - 36 m²
- ✓ 91 T3 - 214 € - 47 m²
- ✓ 29 T4 - 247 € - 57 m²



ÉGRISSELLES

- ✓ Construction → 1964.
- ✓ Réhabilitation → 1995.
- ✓ Collectif.
- ✓ Chauffage : Gaz collectif et eau chaude collective.
- ✓ Ascenseur : Non.
- ✓ Parking aérien.
- ✓ Garage souterrain et aérien.

Typologies, loyers, surfaces moyennes

- ✓ 32 T2 - 243 € - 43 m²
- ✓ 32 T3 - 319 € - 62 m²
- ✓ 34 T4 - 364 € - 74 m²
- ✓ 14 T5 - 428 € - 91 m²



LES PLATTES

- ✓ Construction → 1972.
- ✓ Réhabilitation → 1994.
- ✓ Collectif.
- ✓ Chauffage : Gaz collectif.
- ✓ Ascenseur : Non.
- ✓ Parking aérien.
- ✓ Garage souterrain.

Typologies, loyers, surfaces moyennes

- ✓ 15 T1 - 196 € - 35 m²
- ✓ 66 T2 - 249 € - 50 m²
- ✓ 63 T3 - 294 € - 63 m²
- ✓ 46 T4 - 345 € - 78 m²
- ✓ 5 T5 - 423 € - 98 m²



A

GOURÉ 1

- ✓ Acquisition → 1982-1999.
- ✓ Collectif.
- ✓ Chauffage : Électrique.
- ✓ Ascenseur : Oui.
- ✓ Parking aérien.
- ✓ Garage : non.

Typologies, loyers, surfaces moyennes

- ✓ 37 T1 - 278 € - 34 m²
- ✓ 1 T2 - 378 € - 60 m²



B

GOURÉ 2

- ✓ Construction → 1982 - 1999
- ✓ Collectif.
- ✓ Chauffage : Électrique.
- ✓ Ascenseur : Oui
- ✓ Parking aérien.
- ✓ Garage : non.

Typologies, loyers, surfaces moyennes

- ✓ 6 T2 - 327 € - 51 m²
- ✓ 4 T3 - 424 € - 73 m²



C

GOURÉ 4

- ✓ Acquisition → 1982-1999
- ✓ Collectif.
- ✓ Chauffage : Électrique.
- ✓ Ascenseur : Non.
- ✓ Parking aérien.
- ✓ Garage : non.

Typologies, loyers, surfaces moyennes

- ✓ 4 T2 - 309 m² - 44 m²
- ✓ 3 T3 - 406 m² - 58 m²
- ✓ 1 T4 - 504 m² - 73 m²



PIEDALLOUES : MIDI, CADRAN

- ✓ Construction → 1984 - 1987.
- ✓ Collectif.
- ✓ Chauffage : Électrique.
- ✓ Ascenseur : Non.
- ✓ Parking : Non.
- ✓ Garage : Oui.

Typologies, loyers, surfaces moyennes

- ✓ 1 T1 - 300 € - 40 m²
- ✓ 5 T2 - 363 € - 55 m²
- ✓ 50 T3 - 428 € - 72 m²
- ✓ 12 T4 - 504 € - 88 m²
- ✓ 17 T5 - 535 € - 104 m²



Rés. DE PARIS

- ✓ Acquisition → 1986.
- ✓ Construction → 1830.
- ✓ Collectif.
- ✓ Chauffage : Électrique.
- ✓ Ascenseur : Non.
- ✓ Parking : Non.
- ✓ Garage : Non.

Typologies, loyers, surfaces moyennes

- ✓ 2 T1 - 270 € - 40 m²
- ✓ 2 T2 - 327 € - 50 m²
- ✓ 1 T4 - 485 € - 79 m²
- ✓ 2 T5 - 551 € - 98 m²



PIEDALLOUES : NORMANDIE

- ✓ Construction → 1985.
- ✓ Collectif.
- ✓ Chauffage : Électrique.
- ✓ Ascenseur : Non.
- ✓ Parking : Non.
- ✓ Garage : Oui.

Typologies, loyers, surfaces moyennes

- ✓ 6 T2 - 340 € - 54 m²
- ✓ 11 T3 - 414 € - 70 m²
- ✓ 7 T4 - 465 € - 82 m²
- ✓ 2 T5 - 510 € - 105 m²



A

Rés. DU PONT

- ✓ Acquisition → 1986.
- ✓ Collectif.
- ✓ Chauffage : Électrique.
- ✓ Ascenseur : Non.
- ✓ Parking : Non.
- ✓ Garage : Non.

Typologies, loyers, surfaces moyennes

- ✓ 2 T1 - 290 € - 42 m²
- ✓ 1 T2 - 350 € - 54 m²
- ✓ 1 T3 - 522 € - 80 m²



B

Rés. DE L'YONNE

- ✓ Acquisition → 1987.
- ✓ Collectif.
- ✓ Chauffage : Électrique.
- ✓ Ascenseur : Non.
- ✓ Parking : Non.
- ✓ Garage : Non.

Typologies, loyers, surfaces moyennes

- ✓ 1 T1 - 273 € - 37 m²
- ✓ 1 T2 - 374 € - 61 m²
- ✓ 4 T3 - 398 € - 62 m²
- ✓ 2 T4 - 478 € - 81 m²




C

SOUS-MURS

- ✓ Acquisition → 1988.
- ✓ Collectif.
- ✓ Chauffage : Électrique.
- ✓ Ascenseur : Non.
- ✓ Parking : Non.
- ✓ Garage : Non.

Typologies, loyers, surfaces moyennes

- ✓ 1 T2 - 359 € - 59 m²
- ✓ 2 T3 - 370 € - 63 m²



Rés. QUATREVAUX

- ✓ Acquisition → 1988.
- ✓ Collectif.
- ✓ Chauffage : Électrique.
- ✓ Ascenseur : Non.
- ✓ Parking : Non.
- ✓ Garage : Non.

Typologies, loyers, surfaces moyennes

- ✓ 4 T1 - 178 € - 23 m²
- ✓ 2 T2 - 293 € - 52 m²
- ✓ 2 T4 - 387 € - 72 m²



SAINT-PÈLERIN

- ✓ Acquisition → 1988.
- ✓ Collectif.
- ✓ Chauffage : Électrique.
- ✓ Ascenseur : Non.
- ✓ Parking : Non.
- ✓ Garage : Non.

Typologies, loyers, surfaces moyennes

- ✓ 4 T2 - 280 € - 42 m²
- ✓ 2 T3 - 370 € - 60 m²
- ✓ 3 T4 - 486 € - 96 m²



ALEXANDRE-MARIE

- ✓ Acquisition → 1988.
- ✓ Collectif.
- ✓ Chauffage : Électrique.
- ✓ Ascenseur : Non.
- ✓ Parking : Non.
- ✓ Garage : Non.

Typologies, loyers, surfaces moyennes

- ✓ 1 T3 - 404 € - 64 m²
- ✓ 1 T4 - 487 € - 96 m²
- ✓ 1 T5 - 597 € - 114 m²



SAINT-NICOLAS

- ✓ Acquisition → 1988.
- ✓ Collectif.
- ✓ Chauffage : Électrique.
- ✓ Ascenseur : Non.
- ✓ Parking : Non.
- ✓ Garage : Non.

Typologies, loyers, surfaces moyennes

- ✓ 2 T1 - 252 € - 38 m²
- ✓ 1 T2 - 278 € - 42 m²
- ✓ 5 T3 - 377 € - 66 m²
- ✓ 2 T4 - 483 € - 95 m²
- ✓ 1 T5 - 534 € - 105 m²



Rés. DES TANNEURS

- ✓ Acquisition → 1989.
- ✓ Collectif
- ✓ Chauffage : Électrique.
- ✓ Ascenseur : Non.
- ✓ Parking : Non.
- ✓ Garage : Non.

Typologies, loyers, surfaces moyennes

- ✓ 6 T1 - 226 € - 33 m²



FAILLOT

- ✓ Acquisition → 1989.
- ✓ Collectif.
- ✓ Chauffage : Électrique.
- ✓ Ascenseur : Non.
- ✓ Parking : Non.
- ✓ Garage : Non.

Typologies, loyers,

surfaces moyennes

- ✓ 3 T1 - 245 € - 35 m²



JOUBERT

- ✓ Acquisition → 1989.
- ✓ Collectif.
- ✓ Chauffage : Électrique.
- ✓ Ascenseur : Non.
- ✓ Parking : Non.
- ✓ Garage : Non.

Typologies, loyers,

surfaces moyennes

- ✓ 1 T1 - 289 € - 44 m²
- ✓ 1 T3 - 376 € - 64 m²



BONS-ENFANTS

- ✓ Acquisition → 1990.
- ✓ Collectif.
- ✓ Chauffage : Électrique.
- ✓ Ascenseur : Non.
- ✓ Parking : Non.
- ✓ Garage : Non.

Typologies, loyers,

surfaces moyennes

- ✓ 4 T1 - 172 € - 19 m²



Rés. FRANÇAISE

- ✓ Acquisition → 1990.
- ✓ Collectif.
- ✓ Chauffage : Gaz individuel.
- ✓ Ascenseur : Non.
- ✓ Parking : Non.
- ✓ Garage : Non.

Typologies, loyers,

surfaces moyennes

- ✓ 1 T5 - 587 € - 142 m²



A

PIEDALLOUES MAISONS DE VILLE

- ✓ Construction → 1990.
- ✓ Individuel.
- ✓ Chauffage : Gaz individuel et eau chaude solaire.
- ✓ Ascenseur : Non.
- ✓ Parking : Non.
- ✓ Garage : Non.

Typologies, loyers,

surfaces moyennes

- ✓ 1 T2 - 374 € - 64 m²
- ✓ 10 T3 - 408 € - 74 m²
- ✓ 27 T4 - 463 € - 88 m²
- ✓ 25 T5 - 533 € - 108 m²



B

MONT-BRENN

- ✓ Acquisition → 1991.
- ✓ Collectif.
- ✓ Chauffage : Électrique.
- ✓ Ascenseur : Non.
- ✓ Parking : Non.
- ✓ Garage : Non.

Typologies, loyers,

surfaces moyennes

- ✓ 2 T1 - 248 € - 36 m²
- ✓ 1 T3 - 329 € - 52 m²



C

Rés. DES TANNERIES

- ✓ Acquisition → 1992.
- ✓ Collectif.
- ✓ Chauffage : Électrique et gaz.
- ✓ Ascenseur : Non.
- ✓ Parking : Non.
- ✓ Garage : Non.

Typologies, loyers, surfaces moyennes

- ✓ 3 T1 - 247 € - 37 m²
- ✓ 6 T2 - 317 € - 56 m²
- ✓ 1 T3 - 376 € - 69 m²

**A**

Rés. FÉCAUDERIE

- ✓ Acquisition → 1992.
- ✓ Collectif.
- ✓ Chauffage : Électrique.
- ✓ Ascenseur : Non.
- ✓ Parking : Non.
- ✓ Garage : Non.

Typologies, loyers, surfaces moyennes

- ✓ 1 T1 - 285 € - 47 m²
- ✓ 1 T4 - 442 € - 91 m²

**B**

PIEDALLOUES Ham. DES GIVOIRS

- ✓ Construction → 1992.
- ✓ Individuel.
- ✓ Chauffage : Électrique.
- ✓ Ascenseur : Non.
- ✓ Parking : Non.
- ✓ Garage : Oui.

Typologies, loyers, surfaces moyennes

- ✓ 5 T3 - 395 € - 80 m²
- ✓ 8 T4 - 461 € - 97 m²

**C**

PAUL-ARMANDOT

- ✓ Acquisition → 1993.
- ✓ Collectif.
- ✓ Chauffage : Électrique.
- ✓ Ascenseur : Non.
- ✓ Parking : Non.
- ✓ Garage : Non.

Typologies, loyers, surfaces moyennes

- ✓ 1 T1 - 184 € - 31 m²
- ✓ 1 T2 - 272 € - 55 m²
- ✓ 4 T4 - 358 € - 83 m²



A

JEAN-JAURÈS

- ✓ Construction → 1993.
- ✓ Collectif.
- ✓ Chauffage : Gaz collectif.
- ✓ Ascenseur : Oui.
- ✓ Parking : Non.
- ✓ Garage aérien.

Typologies, loyers, surfaces moyennes

- ✓ 22 T1 - 247 € - 33 m²
- ✓ 5 T2 - 415 € - 63 m²
- ✓ 4 T3 - 458 € - 72 m²
- ✓ 1 T5 - 686 € - 107 m²



B

Rés. LEPELETIER DE SAINT-FARGEAU

- ✓ Acquisition → 1993.
- ✓ Collectif.
- ✓ Chauffage : Électrique.
- ✓ Ascenseur : Non.
- ✓ Parking : Non.
- ✓ Garage : Non.

Typologies, loyers, surfaces moyennes

- ✓ 2 T1 - 259 € - 36 m²
- ✓ 8 T2 - 327 € - 55 m²
- ✓ 3 T3 - 392 € - 70 m²
- ✓ 1 T4 - 436 € - 84 m²
- ✓ 1 T5 - 505 € - 102 m²



C

Hameau DU CÔTEAU

- ✓ Construction → 1994.
- ✓ Collectif.
- ✓ Chauffage : Gaz collectif.
- ✓ Ascenseur : Non.
- ✓ Parking aérien.
- ✓ Garage souterrain et aérien.

Typologies, loyers, surfaces moyennes

- ✓ 10 T1 - 275 € - 38 m²
- ✓ 23 T2 - 345 € - 55 m²
- ✓ 51 T3 - 413 € - 69 m²
- ✓ 41 T4 - 479 € - 83 m²
- ✓ 12 T5 - 574 € - 100 m²
- ✓ 1 T6 - 698 € - 127 m²



Hameau DE LESSEPS

- ✓ Construction → 1995.
- ✓ Collectif.
- ✓ Chauffage : Gaz individuel.
- ✓ Ascenseur : Non.
- ✓ Parking aérien.
- ✓ Garage souterrain et aérien.

Typologies, loyers, surfaces moyennes

- ✓ 4 T1 - 267 € - 42 m²
- ✓ 11 T2 - 368 € - 57 m²
- ✓ 11 T3 - 412 € - 72 m²
- ✓ 15 T4 - 526 € - 94 m²
- ✓ 4 T5 - 533 € - 97 m²



MICHELET

- ✓ Construction → 1860.
- ✓ Acquisition → 2001.
- ✓ Collectif.
- ✓ Chauffage : Gaz individuel.
- ✓ Ascenseur : Non.
- ✓ Parking : Non.
- ✓ Garage : Non.

Typologies, loyers, surfaces moyennes

- ✓ 1 T1 - 183 € - 39 m²
- ✓ 1 T4 - 517 € - 109 m²



PUITS DES DAMES

- ✓ Construction → 1996.
- ✓ Collectif.
- ✓ Chauffage : Électrique.
- ✓ Ascenseur : Non.
- ✓ Parking : Non.
- ✓ Garage : Non.

Typologies, loyers, surfaces moyennes

- ✓ 1 T1 - 293 € - 43 m²
- ✓ 15 T2 - 381 € - 63 m²
- ✓ 13 T3 - 439 € - 76 m²
- ✓ 1 T4 - 516 € - 93 m²



A

MIGNOTTES

- ✓ Construction → 1996-1999.
- ✓ Collectif et individuel.
- ✓ Chauffage : Gaz individuel.
- ✓ Ascenseur : Non.
- ✓ Parking aérien.
- ✓ Garage aérien et souterrain.

Typologies, loyers, surfaces moyennes

- ✓ 30 T2 - 327 € - 50 m²
- ✓ 54 T3 - 390 € - 64 m²
- ✓ 52 T4 - 451 € - 77 m²
- ✓ 4 T5 - 557 € - 93 m²



B

IMAGES 1

- ✓ Construction → 1997.
- ✓ Individuel.
- ✓ Chauffage : Gaz individuel.
- ✓ Ascenseur : Non.
- ✓ Parking : Non.
- ✓ Garage souterrain.

Typologies, loyers, surfaces moyennes

- ✓ 2 T2 - 224 € - 47 m²
- ✓ 9 T3 - 296 € - 61 m²
- ✓ 4 T4 - 353 € - 74 m²
- ✓ 6 T5 - 424 € - 88 m²
- ✓ 1 T6 - 500 € - 104 m²



C

PIEDALLOUES Ham. D'ALSACE

- ✓ Construction → 2000.
- ✓ Individuel.
- ✓ Chauffage : Gaz individuel.
- ✓ Ascenseur : Non.
- ✓ Parking : Non.
- ✓ Garage : Oui.

Typologies, loyers, surfaces moyennes

- ✓ 7 T3 - 399 € - 72 m²
- ✓ 5 T4 - 483 € - 87 m²



PRÉS-COULONS

- ✓ Construction → 2003.
- ✓ Individuel.
- ✓ Chauffage : Gaz individuel.
- ✓ Ascenseur : Non.
- ✓ Parking : Non.
- ✓ Garage souterrain.

Typologies, loyers, surfaces moyennes

- ✓ 2 T3 - 377 € - 69 m²
- ✓ 2 T4 - 411 € - 77 m²



TURGOTINE

- ✓ Construction → 2003.
- ✓ Collectif.
- ✓ Chauffage : Gaz collectif.
- ✓ Ascenseur : Non.
- ✓ Parking aérien.
- ✓ Garage souterrain.

Typologies, loyers, surfaces moyennes

- ✓ 4 T2 - 348 € - 54 m²
- ✓ 10 T3 - 403 € - 72 m²
- ✓ 8 T4 - 473 € - 80 m²
- ✓ 2 T5 - 530 € - 85 m²



ALOUETTE

- ✓ Construction → 2004.
- ✓ Individuel.
- ✓ Chauffage : Gaz individuel.
- ✓ Ascenseur : Non.
- ✓ Parking : Non.
- ✓ Garage souterrain.

Typologies, loyers, surfaces moyennes

- ✓ 2 T3 - 381 € - 69 m²
- ✓ 5 T4 - 497 € - 89 m²



LE CLOS FABUREAU

- ✓ Construction → 2004.
- ✓ Collectif et individuel.
- ✓ Chauffage : Gaz individuel et électrique.
- ✓ Ascenseur : Non.
- ✓ Parking : Non.
- ✓ Garage : Oui.

Typologies, loyers, surfaces moyennes

- ✓ 9 T3 - 406 € - 69 m²
- ✓ 13 T4 - 447 € - 81 m²




CAMILLE DESMOULINS

- ✓ Acquisition → 2005.
- ✓ Collectif.
- ✓ Chauffage : Électrique.
- ✓ Ascenseur : Oui.
- ✓ Parking : Non.
- ✓ Garage souterrain.

Typologies, loyers, surfaces moyennes

- ✓ 3 T2 - 292 € - 45 m²
- ✓ 12 T3 - 402 € - 68 m²
- ✓ 2 T4 - 501 € - 80 m²
- ✓ 1 T5 - 515 € - 91 m²



SAINTONGE

- ✓ Construction → 2009.
- ✓ Collectif et individuel.
- ✓ Chauffage : Gaz individuel et eau chaude solaire.
- ✓ Ascenseur : Non.
- ✓ Parking : Non.
- ✓ Garage aérien.

Typologies, loyers, surfaces moyennes

- ✓ 4 T2 - 336 € - 52 m²
- ✓ 7 T3 - 398 € - 67 m²
- ✓ 10 T4 - 467 € - 81 m²
- ✓ 2 T5 - 518 € - 93 m²



CHARLES DE FOUCAULD

- ✓ Construction → 2011-2013.
- ✓ Collectif.
- ✓ Chauffage : Gaz individuel et eau chaude solaire.
- ✓ Ascenseur : Non.
- ✓ Parking aérien.
- ✓ Garage aérien et souterrain.

Typologies, loyers, surfaces moyennes

- ✓ 3 T2 - 278 € - 49 m²
- ✓ 12 T3 - 390 € - 72 m²
- ✓ 13 T4 - 414 € - 80 m²
- ✓ 3 T5 - 471 € - 98 m²



LES CARRIÈRES

- ✓ Construction → 2012.
- ✓ Collectif.
- ✓ Chauffage : Gaz collectif et eau chaude collective.
- ✓ Ascenseur : Oui.
- ✓ Parking : Non.
- ✓ Garage aérien.

Typologies, loyers, surfaces moyennes

- ✓ 11 T2 - 339 € - 52 m²
- ✓ 18 T3 - 394 € - 62 m²
- ✓ 11 T4 - 476 € - 81 m²
- ✓ 3 T5 - 529 € - 95 m²



JARDINS DES VÉENS

- ✓ Construction → 2012.
- ✓ Individuel superposé.
- ✓ Chauffage : Électrique.
- ✓ Ascenseur : sur 1 bâtiment.
- ✓ Parking souterrain.
- ✓ Garage : Non.

Typologies, loyers, surfaces moyennes

- ✓ 13 T2 - 344 € - 50 m²
- ✓ 13 T3 - 432 € - 66 m²
- ✓ 14 T4 - 491 € - 82 m²
- ✓ 2 T5 - 670 € - 105 m²



IMAGES 2

- ✓ Construction → 2012-2013.
- ✓ Collectif et individuel.
- ✓ Chauffage : Gaz individuel et eau chaude solaire.
- ✓ Ascenseur : Non.
- ✓ Parking aérien.
- ✓ Garage aérien et souterrain.

Typologies, loyers, surfaces moyennes

- ✓ 3 T2 - 278 € - 50 m²
- ✓ 12 T3 - 359 € - 69 m²
- ✓ 12 T4 - 403 € - 80 m²
- ✓ 2 T5 - 440 € - 95 m²



FONTAINE ROUGE

- ✓ Construction → 2013.
- ✓ Collectif.
- ✓ Chauffage : Eau chaude solaire ou collective, gaz collectif.
- ✓ Ascenseur : Oui.
- ✓ Parking : Non.
- ✓ Garage aérien (34)
- ✓ 15 carports.

Typologies, loyers, surfaces moyennes

- ✓ 12 T2 - 276 € - 45 m²
- ✓ 21 T3 - 364 € - 63 m²
- ✓ 13 T4 - 420 € - 77 m²
- ✓ 3 T5 - 519 € - 101 m²



LA ROUE

- ✓ Construction → 2014.
- ✓ Collectif et individuel.
- ✓ Chauffage : Gaz et eau chaude solaire.
- ✓ Ascenseur : Non.
- ✓ Parking aérien.
- ✓ Garage souterrain et aérien.

Typologies, loyers, surfaces moyennes

- ✓ 16 T2 - 293 € - 49 m²
- ✓ 27 T3 - 362 € - 66 m²
- ✓ 16 T4 - 421 € - 82 m²
- ✓ 5 T5 - 486 € - 101 m²



MARIE-CARLES

- ✓ Construction → 2015.
- ✓ Collectif.
- ✓ Chauffage : Gaz collectif.
- ✓ Ascenseur : Non.
- ✓ Parking aérien (5 places).
- ✓ Garage : Non.

Typologies, loyers, surfaces moyennes

- ✓ 5 T2 - 285 € - 46 m²
- ✓ 4 T3 - 346 € - 60 m²
- ✓ 1 T4 - 437 € - 81 m²



SAINT-AMARIN

- ✓ Construction → 2015.
- ✓ Collectif.
- ✓ Chauffage : Eau chaude solaire, gaz collectif et eau chaude collective.
- ✓ Ascenseur : Oui.
- ✓ Parking aérien et souterrain.
- ✓ Garage : Non.

Typologies, loyers, surfaces moyennes

- ✓ 6 T2 - 291 € - 50 m²
- ✓ 10 T3 - 359 € - 63 m²
- ✓ 4 T4 - 440 € - 80 m²



AGRIPPA

- ✓ Construction → 2017.
- ✓ Collectif et individuel.
- ✓ Chauffage : eau chaude collective, gaz individuel et collectif,
- ✓ Ascenseur : Non.
- ✓ Parking : Non.
- ✓ Garage aérien (12)
- ✓ 10 carports.

Typologies, loyers, surfaces moyennes

- ✓ 3 T2 - 290 € - 48 m²
- ✓ 8 T3 - 385 € - 69 m²
- ✓ 8 T4 - 454 € - 81 m²
- ✓ 3 T5 - 516 € - 93 m²



A

LAMBARÉNÉ

- ✓ Construction → 2018.
- ✓ Collectif.
- ✓ Chauffage : Gaz individuel.
- ✓ Ascenseur : Non.
- ✓ Parking aérien.
- ✓ Garage : Non.
- ✓ Carports : Oui.

Typologies, loyers, surfaces moyennes

- ✓ 2 T2 - 312 € - 49 m²
- ✓ 4 T3 - 367 € - 63 m²
- ✓ 5 T4 - 420 € - 78 m²
- ✓ 1 T5 - 499 € - 100 m²



B

AUGY

Rés. LES GRILLONS

- ✓ Construction → 2011.
- ✓ Individuel.
- ✓ Chauffage : Gaz individuel et eau chaude solaire.
- ✓ Ascenseur : Non.
- ✓ Parking : Non.
- ✓ Garage aérien.

Typologies, loyers, surfaces moyennes

- ✓ 2 T3 - 415 € - 71 m²
- ✓ 3 T4 - 472 € - 84 m²
- ✓ 2 T5 - 516 € - 95 m²



CHAMPS-SUR-YONNE

LA CHALIFARDE

- ✓ Construction → 1985.
- ✓ Individuel.
- ✓ Chauffage : Gaz individuel.
- ✓ Ascenseur : Non.
- ✓ Parking : Non.
- ✓ Garage aérien.

Typologies, loyers, surfaces moyennes

- ✓ 50 T3 - 265 € - 58 m²
- ✓ 8 T4 - 305 € - 70 m²
- ✓ 4 T5 - 343 € - 82 m²



Rés. SAINT-LOUIS

- ✓ Construction → 2006.
- ✓ Collectif.
- ✓ Chauffage : Gaz individuel.
- ✓ Ascenseur : Non.
- ✓ Parking aérien.
- ✓ Garage : Non.

Typologies, loyers, surfaces moyennes

- ✓ 3 T3 - 396 € - 68 m²



CHAMPS-SUR-YONNE

Hameau FLEURI

- ✓ Construction → 1999.
- ✓ Individuel.
- ✓ Chauffage : Gaz individuel.
- ✓ Ascenseur : Non.
- ✓ Parking : Non.
- ✓ Garage aérien.

Typologies, loyers, surfaces moyennes

- ✓ 4 T2 - 321 € - 49 m²
- ✓ 12 T3 - 391 € - 70 m²
- ✓ 11 T4 - 460 € - 82 m²
- ✓ 1 T5 - 518 m² - 99 m²



CHÂTEAU D'EAU

- ✓ Réhabilitation → 1993.
- ✓ Individuel.
- ✓ Chauffage : Électrique.
- ✓ Ascenseur : Non.
- ✓ Parking : Non.
- ✓ Garage : Non.

Typologies, loyers, surfaces moyennes

- ✓ 6 T1 - 223 € - 31 m²
- ✓ 1 T2 - 308 - 48 m²
- ✓ 5 T3 - 381 € - 71 m²



CHITRY

Rés. DE LA GRANDE-RUE

- ✓ Construction → 1885.
- ✓ Collectif.
- ✓ Chauffage : Électrique.
- ✓ Ascenseur : Non.
- ✓ Parking : Non.
- ✓ Garage aérien.

Typologies, loyers, surfaces moyennes

- ✓ 1 T2 - 277 € - 54 m²
- ✓ 1 T3 - 353 € - 77 m²
- ✓ 2 T4 - 420 € - 85 m²



COULANGES-LA-VINEUSE

Rés. SERVANDONI

- ✓ Acquisition → 2002.
- ✓ Collectif.
- ✓ Chauffage : Électrique.
- ✓ Ascenseur : Non.
- ✓ Parking : Non.
- ✓ Garage : Non.

Typologies, loyers, surfaces moyennes

- ✓ 2 T2 - 282 € - 50 m²
- ✓ 1 T3 - 426 € - 86 m²



LABORDE

Rés. LE CLOS DE BELLEVUE

- ✓ Construction → 2008.
- ✓ Individuel.
- ✓ Chauffage : Gaz individuel.
- ✓ Ascenseur : Non.
- ✓ Parking : Non.
- ✓ Garage aérien.

Typologies, loyers, surfaces moyennes

- ✓ 2 T3 - 415 € - 77 m²
- ✓ 2 T4 - 555 € - 91 m²
- ✓ 1 T5 - 550 € - 108 m²



SAINT-BRIS-LE-VINEUX

Rés. BIENVENU-MARTIN

- ✓ Construction → 2002.
- ✓ Collectif.
- ✓ Chauffage : Électrique.
- ✓ Ascenseur : Non.
- ✓ Parking aérien.
- ✓ Garage : Non.

Typologies, loyers, surfaces moyennes

- ✓ 1 T3 - 382 € - 66 m²
- ✓ 2 T4 - 421 € - 73 m²



VAUX

Rés. DE L'ANCIEN PRESBYTÈRE

- ✓ Acquisition → 1993.
- ✓ Collectif.
- ✓ Chauffage : Gaz individuel.
- ✓ Ascenseur : Non.
- ✓ Parking : Non.
- ✓ Garage : Non.

Typologies, loyers, surfaces moyennes

- ✓ 1 T2 - 286 € - 44 m²
- ✓ 2 T3 - 361 € - 69 m²



BEINE

Rés. DE LA VOIE NEUVE

- ✓ Construction → 1906.
- ✓ Individuel.
- ✓ Chauffage : Électrique.
- ✓ Ascenseur : Non.
- ✓ Parking : Non.
- ✓ Garage souterrain (1).

Typologies, loyers, surfaces moyennes

- ✓ 1 T2 - 246 € - 44 m²
- ✓ 1 T3 - 457 € - 94 m²



Hameau DES VIGNES

- ✓ Construction → 1995.
- ✓ Collectif.
- ✓ Chauffage : Électrique.
- ✓ Ascenseur : Non.
- ✓ Parking : Non.
- ✓ Garage souterrain.

Typologies, loyers, surfaces moyennes

- ✓ 4 T4 - 449 € - 88 m²



CHARENTENAY

Rés. DU RUISSEAU

- ✓ Construction → 2003.
- ✓ Collectif.
- ✓ Chauffage : Électrique.
- ✓ Ascenseur : Non.
- ✓ Parking : Non.
- ✓ Garage : Non.

Typologies, loyers, surfaces moyennes

- ✓ 2 T2 - 274 € - 44 m²



CHARENTENAY

Rés. LE MOULIN

- ✓ Construction → 1790.
- ✓ Acquisition → 2006.
- ✓ Collectif.
- ✓ Chauffage : Gaz individuel.
- ✓ Ascenseur : Non.
- ✓ Parking aérien.
- ✓ Garage : Non.

Typologies, loyers, surfaces moyennes

- ✓ 1 T2 - 390 € - 62 m²
- ✓ 1 T3 - 417 € - 68 m²
- ✓ 2 T4 - 473 € - 85 m²



Hameau DE LA BRISTELLE

- ✓ Construction → 2007.
- ✓ Individuelle.
- ✓ Chauffage : Électrique.
- ✓ Ascenseur : Non.
- ✓ Parking : Non.
- ✓ Garage : Oui.

Typologies, loyers, surfaces moyennes

- ✓ 3 T3 - 414 € - 73 m²
- ✓ 3 T4 - 470 € - 87 m²



CRAVANT

Hameau DU COLOMBIER

- ✓ Construction → 2010.
- ✓ Collectif.
- ✓ Chauffage : Gaz individuel.
- ✓ Ascenseur : Non.
- ✓ Parking : Non.
- ✓ Garage aérien.

Typologies, loyers, surfaces moyennes

- ✓ 2 T4 - 451 € - 85 m²



ÉPINEUIL

Hameau DERRIÈRE LA VILLE

- ✓ Construction → 1996.
- ✓ Individuel.
- ✓ Chauffage : Gaz individuel.
- ✓ Ascenseur : Non.
- ✓ Parking : Non.
- ✓ Garage aérien.

Typologies, loyers, surfaces moyennes

- ✓ 2 T3 - 383 € - 71 m²
- ✓ 2 T4 - 460 € - 85 m²



Rés. GAUTHIER

- ✓ Acquisition → 2009.
- ✓ Collectif.
- ✓ Chauffage : Gaz individuel.
- ✓ Ascenseur : Non.
- ✓ Parking : Non.
- ✓ Garage : Non.

Typologies, loyers, surfaces moyennes

- ✓ 3 T2 - 445 € - 71 m²
- ✓ 2 T4 - 538 € - 90 m²



SAUVIGNY-LE-BOIS

Rés. DE LA LIBERTÉ

- ✓ Acquisition → 2005.
- ✓ Réhabilitation → 2007.
- ✓ Collectif.
- ✓ Chauffage : Gaz individuel.
- ✓ Ascenseur : Non.
- ✓ Parking : Non.
- ✓ Garage : Non.

Typologies, loyers, surfaces moyennes

- ✓ 1 T2 - 345 € - 56 m²
- ✓ 2 T3 - 482 € - 86 m²
- ✓ 1 T4 - 559 € - 103 m²



SAUVIGNY-LE-BOIS

PRÉ-JOLI HAMEAU DE BIERRY

- ✓ Construction → 2006.
- ✓ Individuel.
- ✓ Chauffage : Gaz individuel.
- ✓ Ascenseur : Non.
- ✓ Parking : Non.
- ✓ Garage aérien.

Typologies, loyers, surfaces moyennes

- ✓ 1 T3 - 429 € - 70 m²
- ✓ 4 T4 - 506 € - 86 m²
- ✓ 2 T5 - 559 € - 99 m²



Rés. MONIN

- ✓ Construction → 2011.
- ✓ Collectif et individuel.
- ✓ Chauffage : Pompe à chaleur.
- ✓ Ascenseur : Non.
- ✓ Parking aérien.
- ✓ Garage aérien.

Typologies, loyers, surfaces moyennes

- ✓ 6 T3 - 375 € - 66 m²
- ✓ 4 T4 - 427 € - 83 m²
- ✓ 1 T5 - 495 € - 96 m²



LE PRESBYTÈRE

- ✓ Acquisition → 2016.
- ✓ Réhabilitation → 2018.
- ✓ Collectif.
- ✓ Chauffage : pompe à chaleur.
- ✓ Ascenseur : Non.
- ✓ Parking : Non.

Typologies, loyers, surfaces moyennes

- ✓ 1 T2 - 319 € - 40 m²
- ✓ 2 T3 - 381 € - 62 m²



AUXERROIS

Agence Est - Hors agglomération

TONNERRE

Rés. DE L'EUROPE

- ✓ Construction → 1975.
- ✓ Collectif.
- ✓ Chauffage : Gaz collectif.
- ✓ Ascenseur : Non.
- ✓ Parking aérien.
- ✓ Garage : Non.

Typologies, loyers, surfaces moyennes

- ✓ 6 T2 - 313 € - 52 m²
- ✓ 12 T3 - 363 € - 66 m²
- ✓ 6 T4 - 416 € - 77 m²



Rés. DU DOCTEUR-MARION

- ✓ Construction → 2006.
- ✓ Individuel.
- ✓ Chauffage : Gaz individuel.
- ✓ Ascenseur : Non.
- ✓ Parking : Non.
- ✓ Garage aérien.

Typologies, loyers, surfaces moyennes

- ✓ 4 T3 - 395 € - 62 m²
- ✓ 4 T4 - 430 € - 77 m²



Rés. JEAN-GARNIER

- ✓ Construction → 1945.
- ✓ Collectif.
- ✓ Chauffage : Électrique.
- ✓ Ascenseur : Non
- ✓ Parking : Non.
- ✓ Garage : Non.

Typologies, loyers, surfaces moyennes

- ✓ 2 T2 - 309 € - 47 m²
- ✓ 2 T3 - 310 € - 52 m²



VAL-DE-MERCYRUE DE L'ABREUVOIR

- ✓ Construction → 1993.
- ✓ Individuel.
- ✓ Chauffage : Électrique
- ✓ Ascenseur : Non.
- ✓ Parking : Non.
- ✓ Garage : Oui.

Typologies, loyers,
surfaces moyennes

- ✓ 3 T4 - 489 € - 98 m²
- ✓ 1 T5 - 513 € - 101 m²

Rés. DU PONT

- ✓ Construction → 1800.
- ✓ Acquisition → 1995.
- ✓ Individuel.
- ✓ Chauffage : Électrique.
- ✓ Ascenseur : Non.
- ✓ Parking : Non.
- ✓ Garage : Non.

Typologies, loyers,
surfaces moyennes

- ✓ 2 T2 - 284 € - 54 m²
- ✓ 1 T3 - 428 € - 87 m²

Rés. DU PONT 2

- ✓ Construction → 1997.
- ✓ Individuel.
- ✓ Chauffage : Gaz individuel.
- ✓ Ascenseur : Non
- ✓ Parking : Non.
- ✓ Garage : Oui.

Typologies, loyers,
surfaces moyennes

- ✓ 1 T2 - 352 € - 62 m²
- ✓ 1 T4 - 497 € - 88 m²



VAL-DE-MERCY

VERGERS ET FONTENAY

- ✓ Construction → 2003.
- ✓ Collectif.
- ✓ Chauffage : Gaz individuel.
- ✓ Ascenseur : Non.
- ✓ Parking : Non.
- ✓ Garage : Non.

Typologies, loyers, surfaces moyennes

- ✓ 2 T4 - 437 € - 82 m²





OFFICE AUXERROIS DE L'HABITAT

oah.fr